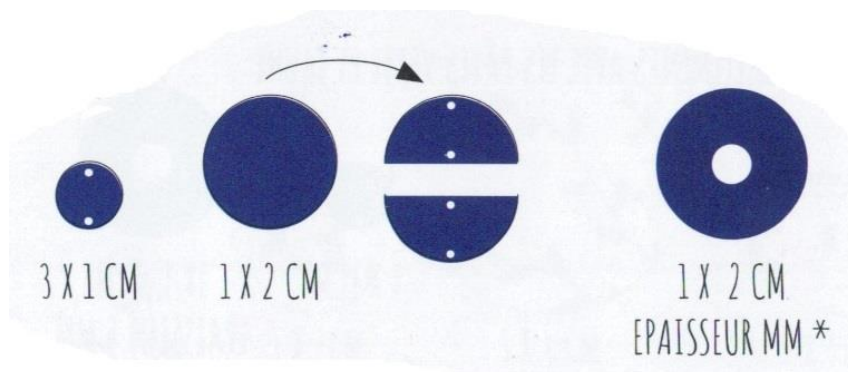


Agyag ékszerkészítő Sycomore ADB001


A készlet tartalmazza mindazokat az alapanyagokat, amelyek szükségesek, hogy 2 pár fülbevaló, 2 karkötő, 1 függő és 1 nyaklánc is elkészíthető legyen.



A, A kék pasztadarabok elkészítése:

* vastagsága 3 mm

1. A kék pasztát 2 mm vastagságúra nyújtjuk.



2. A megfelelő vágókkal szabja ki a darabokat. A fa rúddal szúrjon bele lyukakat.




3. Vegyünk egy 2 cm átmérőjű gyöngyöt, és tervezzünk belőle egy 3 mm vastagságú lemezt. A közepére készítsünk egy lyukat a fa rúddal.



B, A zöld és a sárga pasztadarabok elkészítése:

1. Csinálja ugyanazt a technikát az 1 cm-es darabokhoz, mint az előbb a kék pasztánál.



2. Vegyünk egy 1,5 cm átmérőjű zöld gyöngyöt és tervezzünk belőle egy 5 mm vastagságú lemezt. Csináljunk rá lyukat a fa rúddal.
3. Vegyünk egy 2,2 cm átmérőjű sárga gyöngyöt és tervezzünk belőle egy 7 mm vastagságú lemezt. Csináljunk rá lyukat a fa rúddal.

C, Fehér gyöngy, színes mintákkal/foltokkal:

1. A színes pasztát kis darabokra kell összetörni.



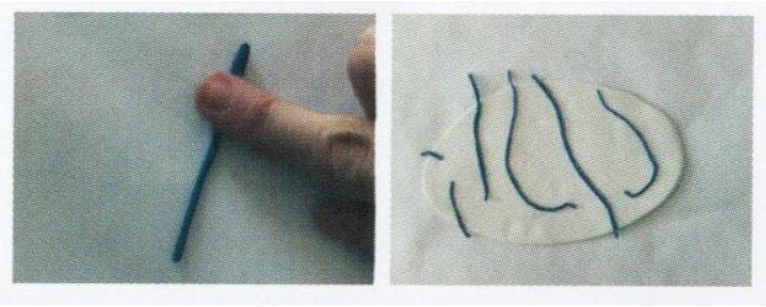
2. Vegyünk egy 1,5 cm átmérőjű fehér gyöngyöt. Adja hozzá az apró színes darabokat. Tervezzünk belőle egy 10 mm vastagságú lemezt és csináljunk rá lyukat a fa rúddal.

D, Készítsük el a virágmintás darabokat:

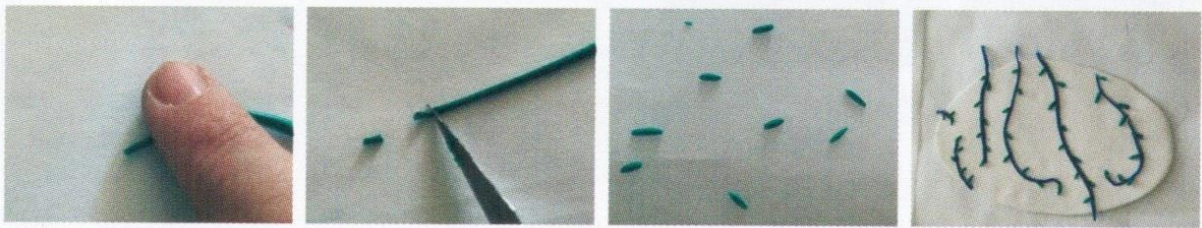
1. A fehér pasztát 2 mm vastagságúra sodorjuk ki.



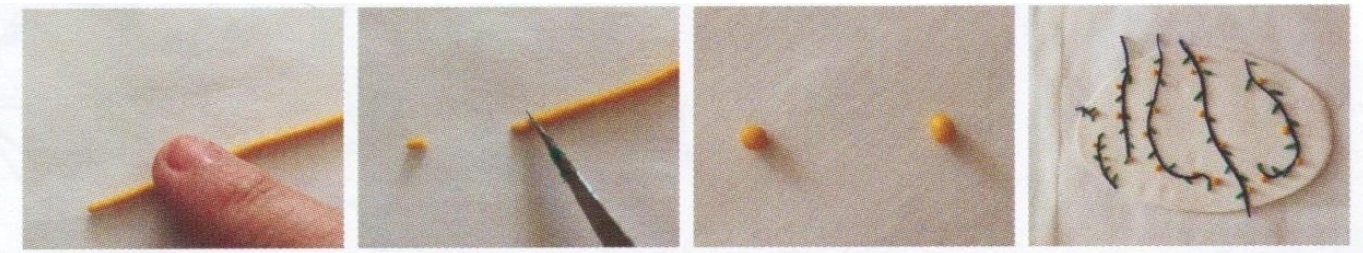
2. Készítsünk 1 mm vastagságú kék szárat és helyezzük a fehér pasztára.



3. Készítsünk leveleket 2 x 1 mm vastagságban és helyezzük a száraakra.



4. Készítsünk sárga bimbókat és helyezzük azokat a szarak mentén a fehér pasztára.




5. Sodorjuk ki az egészet a sodrótüvel.



6. Vágjunk ki különböző méretű lemezeket. Majd készítsünk lyukat a farúddal.

7. Alakítsuk ki a leveleket és a gombokat a csipesszel.



E, Az összes darabot zsírpapírra helyezve a sütőbe rakjuk és kisütjük 110 fokon 25 percig.



F, Az ékszerek összeszerelése:

1. Fülbevalók:

Helyezze a gyűrűket a polimer anyagok közé és rögzítse a fülbevaló kapcsokat.



2. Függők/Karkötők:

Az elkészítendő tárgytól függően a szükséges hosszra kell vágni a láncot, majd rögzíteni kell hozzá a gyűrűket és a kapcsokat.

